

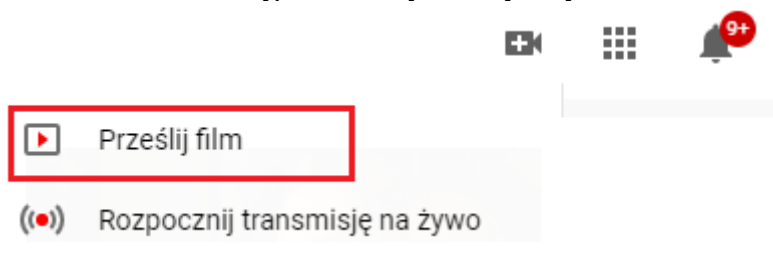
Instrukcja publikowania filmu na potrzeby projektu "Szum"

UWAGA! Poniższa instrukcja dotyczy osób zalogowanych w serwisie YouTube.
Tylko wówczas można publikować na nim materiały.

1. Na stronie www.youtube.com w górnej belce należy wybrać:




a następnie z listy rozwijanej:



2. W poniższym oknie należy wybrać "Wybierz pliki" a następnie wskazać na dysku miejsce, w którym znajduje się nagranie.

Prześlij filmy



Przeciągnij i upuść pliki wideo, które chcesz przesłać
Twoje filmy będą prywatne, dopóki ich nie opublikujesz.

WYBIERZ PLIKI

3. W tytule należy wpisać dokładną nazwę szkoły, z której pochodzi nagranie. Nazwa ta zostanie później użyta w nagraniu, w celu podpisania wykonawców.

Zapisuję wersję roboczą... [!]

Szczegóły Elementy filmu Widoczność

Szczegóły

Tytuł (pole wymagane)
Dodaj tytuł, który opisuje Twój film 0/100

Opis ⓘ
Opowiedz widzom o filmie

Przetwarzam film...

Link do filmu
<https://youtu.be/O8k7GubU2lo>

Nazwa pliku
VID_20161208_162543.mp4

4. W punkcie “Odbiorcy” należy wybrać tę opcję:

Odbiorcy

Czy ten film jest przeznaczony dla dzieci? (wymagane)

Niezależnie od Twojej lokalizacji treści dla dzieci podlegają amerykańskiej ustawie o ochronie prywatności dzieci w internecie (Children's Online Privacy Protection Act – COPPA) oraz innym przepisom. Twoim obowiązkiem jest poinformowanie nas, czy Twoje filmy są przeznaczone dla dzieci. [Czym są treści przeznaczone dla dzieci?](#)

- Tak, ten film jest przeznaczony dla dzieci
- Nie, ten film nie jest przeznaczony dla dzieci

▼ Ograniczenie wiekowe (zaawansowane)

5. Po kliknięciu “Dalej” pojawi się okno, które należy pominąć, klikając raz jeszcze “Dalej”.

6. Film należy oznaczyć jako “Niepubliczny”.

Tytuł

Szczegóły Elementy filmu

Zapisz lub opublikuj
Ustaw swój film jako **publiczny**, **niepubliczny** lub **prywatny**

Prywatny
Tylko Ty i wybrane przez Ciebie osoby możecie obejrzeć ten film

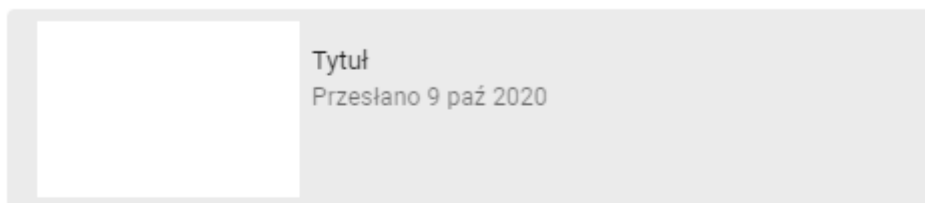
Niepubliczny
Każda osoba, która ma link, może obejrzeć ten film

Publiczny
Wszyscy mogą obejrzeć Twój film

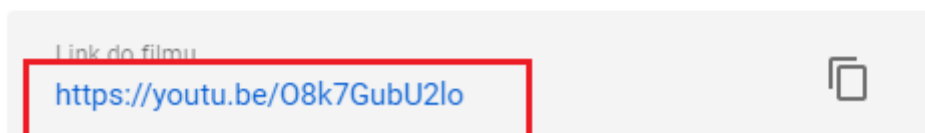

Ustaw jako natychmiastową premierę ⓘ

7. Po opublikowaniu filmu należy przesłać wygenerowany link do organizatora wydarzenia.

Film został opublikowany



Udostępnij link



ZAMKNIJ